

LinkedIn Cijfers 2011

LinkedIn kent inmiddels meer dan 3 miljoen Nederlandse gebruikers. Op basis van de advertising tool van LinkedIn zijn inzichten te verkrijgen van de opbouw van de Nederlandse LinkedIn populatie. Voor dit overzicht is daar dankbaar gebruik van gemaakt.

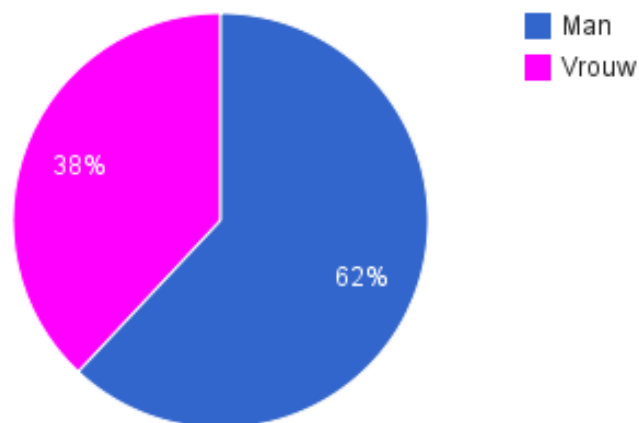
In dit overzicht vind je de verschillende mogelijke verdelingen weergegeven als percentage van de totale LinkedIn populatie op basis van:

- Geslacht
- Leeftijd
- Senioriteit
- Lokatie
- Branche
- Functie

Geslacht

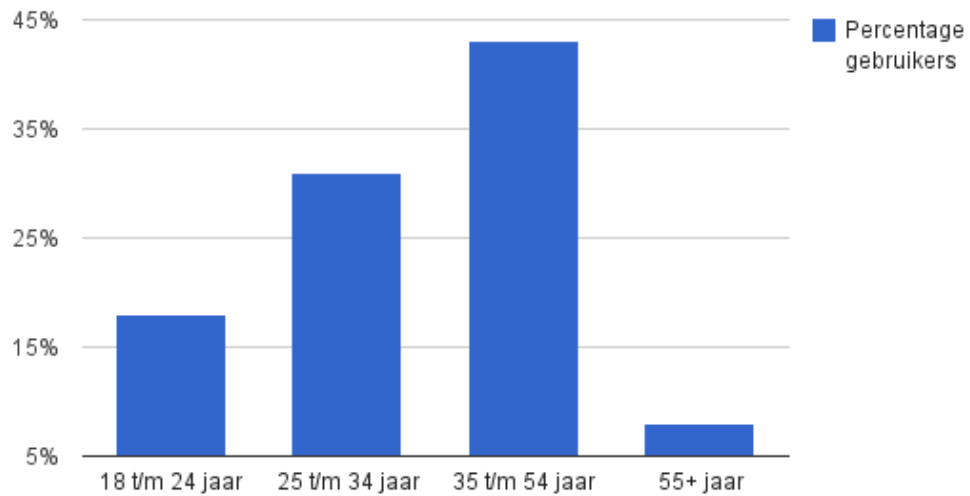
Verdeling van Nederlandse LinkedIn gebruikers op basis van geslacht.

Geslacht - Verdeling NL LinkedIn gebruikers



Leeftijd

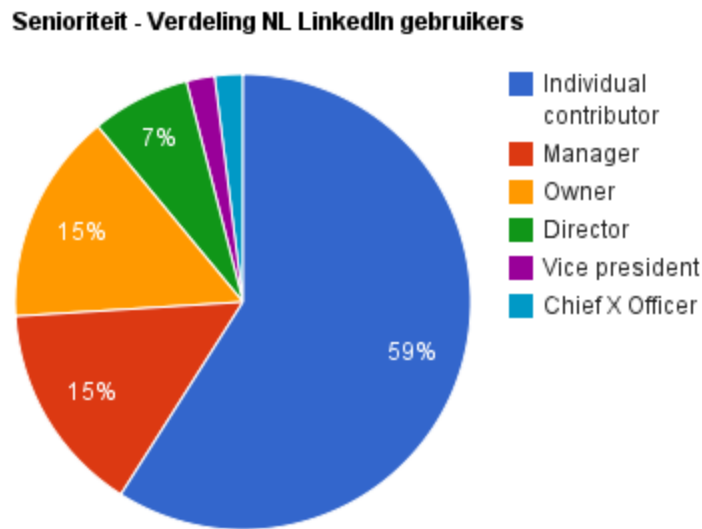
Verdeling van Nederlandse LinkedIn gebruikers op basis van leeftijd.



Leeftijd	Percentage gebruikers
18 t/m 24 jaar	18%
25 t/m 34 jaar	31%
35 t/m 54 jaar	43%
55+ jaar	8%

Senioriteit

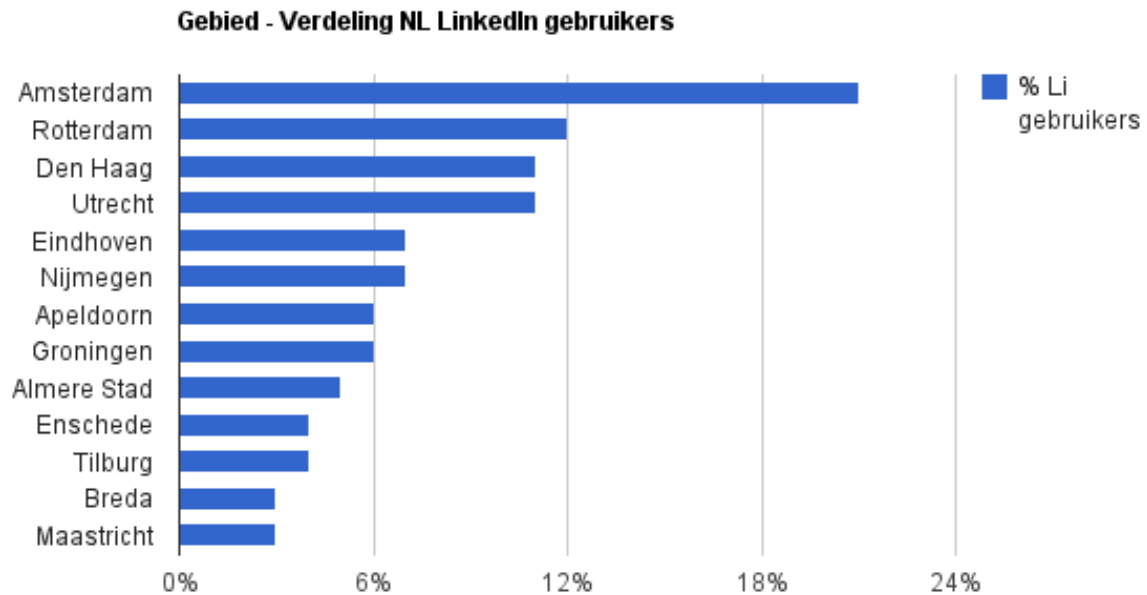
Verdeling van de Nederlandse LinkedIn gebruikers op basis van senioriteit.



Seniority	% Li gebruikers
Individual contributor	59%
Manager	15%
Owner	15%
Director	7%
Vice president	2%
Chief X Officer	2%

Lokatie

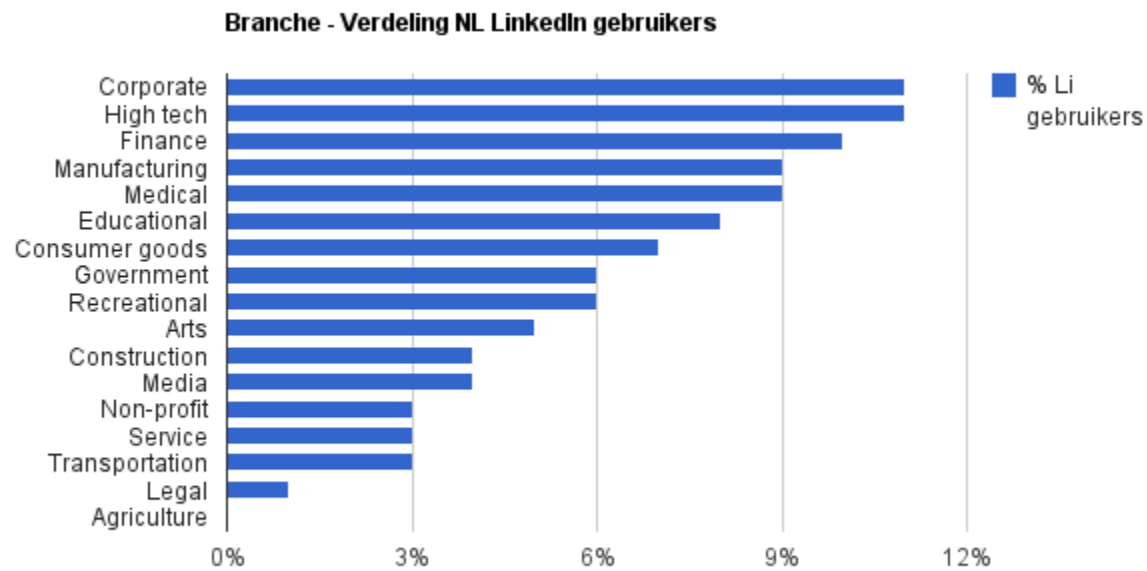
Verdeling van Nederlandse LinkedIn gebruikers op basis van de 11 door LinkedIn bepaalde stadsgebieden in Nederland.



Regio	% Li gebruikers
Amsterdam	21%
Rotterdam	12%
Den Haag	11%
Utrecht	11%
Eindhoven	7%
Nijmegen	7%
Apeldoorn	6%
Groningen	6%
Almere Stad	5%
Enschede	4%
Tilburg	4%
Breda	3%
Maastricht	3%

Branche

Verdeling van Nederlandse LinkedIn gebruikers per branche.



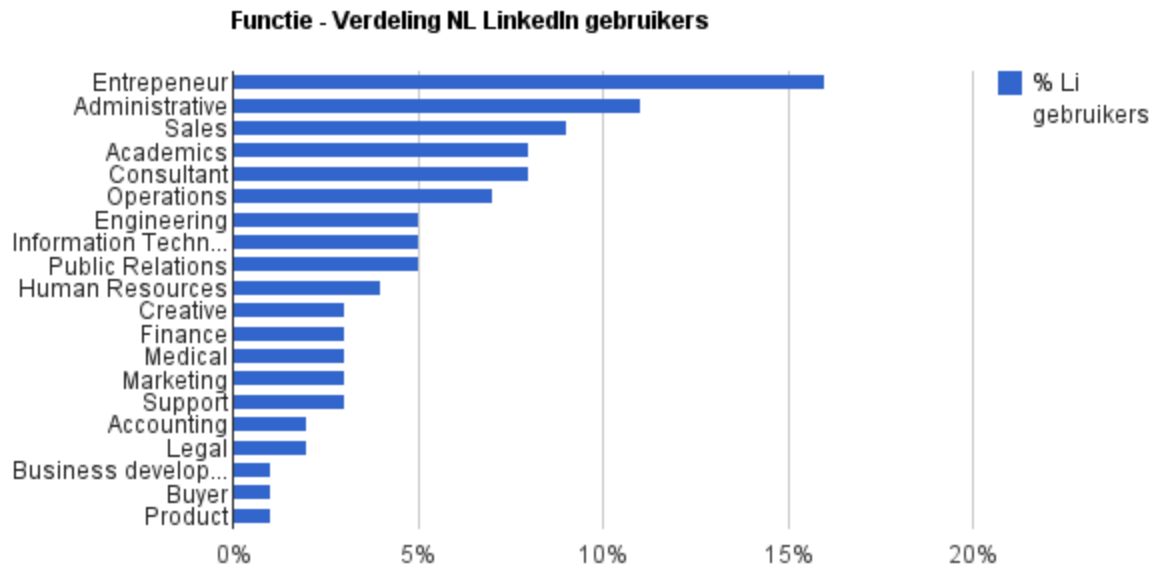
Branche	% Li gebruikers
Corporate	11%
High tech	11%
Finance	10%
Manufacturing	9%
Medical	9%
Educational	8%
Consumer goods	7%
Government	6%
Recreational	6%
Arts	5%
Construction	4%
Media	4%
Non-profit	3%
Service	3%
Transportation	3%
Legal	1%
Agriculture	0%

<http://www.hrlog.nl>

Michel Rijnders

Functie

Verdeling van Nederlandse LinkedIn gebruikers per functie.



Functie	% Li gebruikers
Entrepreneur	16%
Administrative	11%
Sales	9%
Academics	8%
Consultant	8%
Operations	7%
Engineering	5%
Information Technology	5%
Public Relations	5%
Human Resources	4%
Creative	3%
Finance	3%
Medical	3%
Marketing	3%
Support	3%
Accounting	2%
Legal	2%

<http://www.hrlog.nl>

Michel Rijnders